

### III. 教育目標の達成度と教育の効果

## 1. 単位認定について

### (1) 両学科共通科目

#### 1) 単位認定状況 (2017 年度開講科目)

授業科目名	授業形態	履修人員	主な単位 認定の方法	単位取得状況 (%)			最終の評価 (%)					
				本試	認定等	計	A	B	C	P	S	D
観光とレジャー	講義	5	その他	100.00	0.00	100.00	40.00	60.00	0.00	0.00	0.00	0.00
企業と社会	講義	5	定期試験	100.00	0.00	100.00	20.00	20.00	60.00	0.00	0.00	0.00
現代社会と思想	講義	12	レポート	91.67	0.00	91.67	33.33	33.33	25.00	0.00	0.00	8.33
言葉と文化	講義	25	レポート	100.00	0.00	100.00	24.00	60.00	16.00	0.00	0.00	0.00
文学と歴史	講義	32	定期試験	90.63	0.00	90.63	37.50	28.13	25.00	0.00	0.00	9.38
健康とスポーツ	講義	34	定期試験	88.24	0.00	88.24	52.94	23.53	11.76	0.00	0.00	11.76
スポーツ理論及び実習A	実習	1	その他	0.00	0.00	0.00	0.00	0.00	0.00	0.00	0.00	100.00
スポーツ理論及び実習B	実習	3	レポート	66.67	33.33	100.00	33.33	33.33	0.00	0.00	33.33	0.00
3カ国語I	講義	0	-	0.00	0.00	0.00	0.00	0.00	0.00	0.00	0.00	0.00
3カ国語II	講義	10	その他	0.00	100.00	100.00	0.00	0.00	0.00	0.00	100.00	0.00
キャリアプランニングB	講義	52	その他	90.38	0.00	90.38	30.77	36.54	23.08	0.00	0.00	9.62
キャリア対策B	講義	23	その他	100.00	0.00	100.00	21.74	43.48	34.78	0.00	0.00	0.00
企業実習	実習	0	-	0.00	0.00	0.00	0.00	0.00	0.00	0.00	0.00	0.00
英語I	講義	11	定期試験	72.73	0.00	72.73	18.18	18.18	36.36	0.00	0.00	27.27
英語II	講義	6	その他	83.33	0.00	83.33	16.67	0.00	66.67	0.00	0.00	16.67
韓国語I	講義	0	-	0.00	0.00	0.00	0.00	0.00	0.00	0.00	0.00	0.00
韓国語II	講義	0	-	0.00	0.00	0.00	0.00	0.00	0.00	0.00	0.00	0.00
中国語I	講義	7	その他	100.00	0.00	100.00	28.57	28.57	42.86	0.00	0.00	0.00
中国語II	講義	5	その他	80.00	20.00	100.00	40.00	20.00	20.00	0.00	20.00	0.00
フランス語I	講義	12	その他	91.67	0.00	91.67	41.67	16.67	33.33	0.00	0.00	8.33
フランス語II	講義	5	その他	80.00	0.00	80.00	20.00	40.00	20.00	0.00	0.00	20.00
海外短期留学	講義	0	その他	0.00	0.00	0.00	0.00	0.00	0.00	0.00	0.00	0.00
海外中期留学	講義	10	その他	0.00	100.00	100.00	0.00	0.00	0.00	0.00	100.00	0.00

#### 2) 単位認定の現状に関して

各授業科目の内容と授業評価の方法はシラバスに掲載され、開講年度毎に学生に提示されている。単位認定の方法については、最初の授業で詳細に評価の方法が説明される。単位の認定状況は科目により成績評価の割合が異なる。科目によっては、多少高い評価に偏った部分が見受けられるものの、各科目とも出席状況、受講態度、レポートなども含めて総合的に評価しており、学生からの異議もないことから、適正に行われていると判断している。

なお、成績の適正評価については、学内に設置されている教務委員会で Semester 毎に検証を行い、教授会等を通じて教員にフィードバックし、問題点が生じた際はその改善を図っている。

## (2) 情報処理学科専門科目

### 1) 単位認定状況 (2017 年度開講科目)

授業科目名	授業形態	履修人員	主な単位 認定の方法	単位取得状況 (%)			最終の評価 (%)						
				本試	認定等	計	A	B	C	P	S	D	
情報基礎	講義	0	-	0.00	0.00	0.00	0.00	0.00	0.00	0.00	0.00	0.00	0.00
I C T総合演習	演習	0	-	0.00	0.00	0.00	0.00	0.00	0.00	0.00	0.00	0.00	0.00
デジタルメディア活用A	演習	9	その他	66.67	0.00	66.67	44.44	11.11	11.11	0.00	0.00	0.00	33.33
デジタルメディア活用B	演習	0	-	0.00	0.00	0.00	0.00	0.00	0.00	0.00	0.00	0.00	0.00
ビジネス基礎	講義	5	定期試験	60.00	0.00	60.00	0.00	40.00	20.00	0.00	0.00	0.00	40.00
コンピュータ科学基礎	講義	0	-	0.00	0.00	0.00	0.00	0.00	0.00	0.00	0.00	0.00	0.00
コンピュータシステム	講義	0	-	0.00	0.00	0.00	0.00	0.00	0.00	0.00	0.00	0.00	0.00
システムマネジメント	講義	3	定期試験	100.00	0.00	100.00	0.00	33.33	66.67	0.00	0.00	0.00	0.00
情報セキュリティ	講義	9	その他	88.89	0.00	88.89	77.78	0.00	11.11	0.00	0.00	0.00	11.11
I C T経営論	講義	0	-	0.00	0.00	0.00	0.00	0.00	0.00	0.00	0.00	0.00	0.00
情報処理技術者A	講義	0	-	0.00	0.00	0.00	0.00	0.00	0.00	0.00	0.00	0.00	0.00
情報処理技術者B	講義	0	-	0.00	0.00	0.00	0.00	0.00	0.00	0.00	0.00	0.00	0.00
コンピュータネットワーク	講義	0	-	0.00	0.00	0.00	0.00	0.00	0.00	0.00	0.00	0.00	0.00
データベース	演習	10	その他	90.00	0.00	90.00	70.00	20.00	0.00	0.00	0.00	0.00	10.00
アルゴリズム	講義	0	-	0.00	0.00	0.00	0.00	0.00	0.00	0.00	0.00	0.00	0.00
ソフトウェアデザインI	実習	0	-	0.00	0.00	0.00	0.00	0.00	0.00	0.00	0.00	0.00	0.00
ソフトウェアデザインII	実習	0	-	0.00	0.00	0.00	0.00	0.00	0.00	0.00	0.00	0.00	0.00
ソフトウェアデザインIII	実習	2	レポート	100.00	0.00	100.00	100.00	0.00	0.00	0.00	0.00	0.00	0.00
ソフトウェアデザインIV	実習	2	レポート	100.00	0.00	100.00	50.00	50.00	0.00	0.00	0.00	0.00	0.00
WebデザインI	実習	1	その他	0.00	0.00	0.00	0.00	0.00	0.00	0.00	0.00	0.00	100.00
WebデザインII	実習	0	-	0.00	0.00	0.00	0.00	0.00	0.00	0.00	0.00	0.00	0.00
WebデザインIII	実習	9	その他	100.00	0.00	100.00	88.89	11.11	0.00	0.00	0.00	0.00	0.00
WebプログラミングI	実習	9	その他	100.00	0.00	100.00	33.33	66.67	0.00	0.00	0.00	0.00	0.00
WebプログラミングII	実習	6	レポート	100.00	0.00	100.00	100.00	0.00	0.00	0.00	0.00	0.00	0.00
デジタル広報メディア	講義	2	その他	50.00	0.00	50.00	50.00	0.00	0.00	0.00	0.00	0.00	50.00
3DCG基礎	演習	1	その他	100.00	0.00	100.00	100.00	0.00	0.00	0.00	0.00	0.00	0.00
3DCGデザインI	実習	14	その他	85.71	0.00	85.71	28.57	50.00	7.14	0.00	0.00	0.00	14.29
3DCGデザインII	実習	7	その他	100.00	0.00	100.00	14.29	57.14	28.57	0.00	0.00	0.00	0.00
ムービーデザインI	実習	11	その他	63.64	0.00	63.64	36.36	18.18	9.09	0.00	0.00	0.00	36.36
ムービーデザインII	実習	7	その他	71.43	0.00	71.43	28.57	14.29	28.57	0.00	0.00	0.00	28.57
アニメーションデザインI	実習	7	その他	57.14	0.00	57.14	42.86	0.00	14.29	0.00	0.00	0.00	42.86
アニメーションデザインII	実習	3	その他	66.67	0.00	66.67	66.67	0.00	0.00	0.00	0.00	0.00	33.33
オフィスデータ活用A	演習	5	その他	100.00	0.00	100.00	40.00	0.00	60.00	0.00	0.00	0.00	0.00
オフィスデータ活用B	演習	17	その他	70.59	0.00	70.59	23.53	11.76	35.29	0.00	0.00	0.00	29.41
オフィスデータ活用C	演習	12	レポート	100.00	0.00	100.00	41.67	8.33	50.00	0.00	0.00	0.00	0.00
マーケティング	講義	7	その他	28.57	0.00	28.57	14.29	14.29	0.00	0.00	0.00	0.00	71.43
メディアプレゼンテーション	講義	21	その他	80.95	0.00	80.95	28.57	28.57	23.81	0.00	0.00	0.00	19.05
医事コンピュータ	講義	6	定期試験	100.00	0.00	100.00	66.67	33.33	0.00	0.00	0.00	0.00	0.00
プロジェクト研究II	演習	17	その他	94.12	0.00	94.12	47.06	23.53	0.00	0.00	0.00	0.00	5.88
プロジェクト研究III	演習	16	その他	100.00	0.00	100.00	50.00	12.50	37.50	0.00	0.00	0.00	0.00
P C文書作成A	演習	2	その他	100.00	0.00	100.00	0.00	100.00	0.00	0.00	0.00	0.00	0.00
P C文書作成B	演習	3	その他	100.00	0.00	100.00	0.00	66.67	33.33	0.00	0.00	0.00	0.00
P Cデータ活用A	演習	0	-	0.00	0.00	0.00	0.00	0.00	0.00	0.00	0.00	0.00	0.00
P Cデータ活用B	演習	7	その他	100.00	0.00	100.00	57.14	28.57	14.29	0.00	0.00	0.00	0.00
簿記A	演習	2	その他	50.00	50.00	100.00	0.00	50.00	0.00	0.00	50.00	0.00	0.00
簿記B	演習	2	その他	100.00	0.00	100.00	100.00	0.00	0.00	0.00	0.00	0.00	0.00
理工数学入門A	講義	0	-	0.00	0.00	0.00	0.00	0.00	0.00	0.00	0.00	0.00	0.00
理工数学入門B	講義	0	-	0.00	0.00	0.00	0.00	0.00	0.00	0.00	0.00	0.00	0.00

### 2) 単位認定の現状に関して

各授業科目の内容と授業評価の方法はシラバスに掲載され、開講年度毎に学生に提示されている。単位認定の方法については、最初の授業で詳細に評価の方法が説明される。単位の認定状況は、科目により成績評価の割合が異なる。コンピュータ実習系の科目はスキル格差、情報処理系の科目は適性格差等の問題から成績が2極化する傾向が見受けられるものの、各科目とも出席状況、受講態度、レポートなども含めて総合的に評価しており、学生からの異議もないことから、適正に行われていると判断している。

なお、成績の適性評価については、毎月実施される学科会議の中で意見交換を行い、科目間の格差等が生じないように配慮している。

(3) 国際文化学科専門科目

1) 単位認定状況 (2017 年度開講科目)

授業科目名	授業形態	履修人員	主な単位 認定の方法	単位取得状況 (%)			最終の評価 (%)						
				本試	認定等	計	A	B	C	P	S	D	
国際文化論	講義	0	-	0.00	0.00	0.00	0.00	0.00	0.00	0.00	0.00	0.00	0.00
異文化コミュニケーション論	講義	18	定期試験	83.33	0.00	83.33	27.78	33.33	22.22	0.00	0.00	0.00	16.67
国際交流史	講義	0	-	0.00	0.00	0.00	0.00	0.00	0.00	0.00	0.00	0.00	0.00
地域文化圏研究 (アメリカ)	講義	20	定期試験	75.00	0.00	75.00	50.00	15.00	10.00	0.00	0.00	0.00	25.00
地域文化圏研究 (ヨーロッパ)	講義	6	レポート	83.33	0.00	83.33	16.67	50.00	16.67	0.00	0.00	0.00	16.67
地域文化圏研究 (アジアA)	講義	0	-	0.00	0.00	0.00	0.00	0.00	0.00	0.00	0.00	0.00	0.00
地域文化圏研究 (アジアB)	講義	8	その他	100.00	0.00	100.00	50.00	37.50	12.50	0.00	0.00	0.00	0.00
地域文化圏研究 (日本)	講義	7	レポート	85.71	0.00	85.71	14.29	57.14	14.29	0.00	0.00	0.00	14.29
国際観光論	講義	0	-	0.00	0.00	0.00	0.00	0.00	0.00	0.00	0.00	0.00	0.00
観光マーケティング	講義	6	その他	100.00	0.00	100.00	33.33	0.00	66.67	0.00	0.00	0.00	0.00
地域・環境ツーリズム	講義	7	その他	100.00	0.00	100.00	42.86	42.86	14.29	0.00	0.00	0.00	0.00
観光産業論	講義	26	その他	100.00	0.00	100.00	7.69	34.62	57.69	0.00	0.00	0.00	0.00
観光交通論	講義	16	定期試験	100.00	0.00	100.00	37.50	18.75	43.75	0.00	0.00	0.00	0.00
ホスピタリティマネジメント	講義	30	レポート	86.67	0.00	86.67	43.33	43.33	0.00	0.00	0.00	0.00	13.33
商品企画演習	演習	8	レポート	100.00	0.00	100.00	37.50	37.50	25.00	0.00	0.00	0.00	0.00
観光実習	実習	6	その他	100.00	0.00	100.00	100.00	0.00	0.00	0.00	0.00	0.00	0.00
スポーツマネジメント概論	講義	0	-	0.00	0.00	0.00	0.00	0.00	0.00	0.00	0.00	0.00	0.00
スポーツマネジメント論A	講義	0	-	0.00	0.00	0.00	0.00	0.00	0.00	0.00	0.00	0.00	0.00
スポーツマネジメント論B	講義	11	その他	72.73	0.00	72.73	72.73	0.00	0.00	0.00	0.00	0.00	27.27
野外活動理論及び実習	実習	4	その他	100.00	0.00	100.00	100.00	0.00	0.00	0.00	0.00	0.00	0.00
生涯スポーツ論	講義	16	定期試験	87.50	0.00	87.50	37.50	31.25	18.75	0.00	0.00	0.00	12.50
生涯スポーツ実習A	実習	14	その他	57.14	28.57	85.71	57.14	0.00	0.00	0.00	0.00	28.57	14.29
生涯スポーツ実習B	実習	7	レポート	100.00	0.00	100.00	42.86	14.29	42.86	0.00	0.00	0.00	0.00
スポーツ・健康科学論A	講義	0	-	0.00	0.00	0.00	0.00	0.00	0.00	0.00	0.00	0.00	0.00
スポーツ・健康科学論B	講義	19	その他	89.47	0.00	89.47	42.11	26.32	21.05	0.00	0.00	0.00	10.53
スポーツ・健康科学論実習	実習	14	その他	71.43	0.00	71.43	50.00	14.29	7.14	0.00	0.00	0.00	28.57
英語コミュニケーションI	講義	4	その他	100.00	0.00	100.00	75.00	25.00	0.00	0.00	0.00	0.00	0.00
英語コミュニケーションII	講義	4	その他	100.00	0.00	100.00	50.00	50.00	0.00	0.00	0.00	0.00	0.00
英語コミュニケーションIII	講義	3	その他	100.00	0.00	100.00	66.67	0.00	33.33	0.00	0.00	0.00	0.00
英語コミュニケーションIV	講義	3	その他	100.00	0.00	100.00	66.67	0.00	33.33	0.00	0.00	0.00	0.00
英語プレゼンテーションI	講義	8	その他	25.00	62.50	87.50	12.50	12.50	0.00	0.00	0.00	62.50	12.50
英語プレゼンテーションII	講義	8	定期試験	25.00	62.50	87.50	12.50	12.50	0.00	0.00	0.00	62.50	12.50
英語プレゼンテーションIII	講義	0	-	0.00	0.00	0.00	0.00	0.00	0.00	0.00	0.00	0.00	0.00
英語プレゼンテーションIV	講義	0	-	0.00	0.00	0.00	0.00	0.00	0.00	0.00	0.00	0.00	0.00
留学英語I	講義	5	定期試験	100.00	0.00	100.00	40.00	40.00	20.00	0.00	0.00	0.00	0.00
留学英語II	講義	4	定期試験	75.00	0.00	75.00	75.00	0.00	0.00	0.00	0.00	0.00	25.00
留学英語III	講義	3	その他	0.00	0.00	0.00	0.00	0.00	0.00	0.00	0.00	0.00	100.00
ベーシック英語I	講義	7	定期試験	71.43	0.00	71.43	28.57	28.57	14.29	0.00	0.00	0.00	28.57
ベーシック英語II	講義	7	定期試験	85.71	0.00	85.71	14.29	28.57	42.86	0.00	0.00	0.00	14.29
I C T 英語I	講義	2	その他	100.00	0.00	100.00	100.00	0.00	0.00	0.00	0.00	0.00	0.00
I C T 英語II	講義	2	その他	50.00	0.00	50.00	50.00	0.00	0.00	0.00	0.00	0.00	50.00
韓国語コミュニケーションI	講義	0	-	0.00	0.00	0.00	0.00	0.00	0.00	0.00	0.00	0.00	0.00
韓国語コミュニケーションII	講義	2	その他	100.00	0.00	100.00	100.00	0.00	0.00	0.00	0.00	0.00	0.00
韓国語コミュニケーションIII	講義	21	その他	52.38	47.62	100.00	23.81	28.57	0.00	0.00	0.00	47.62	0.00
韓国語コミュニケーションIV	講義	12	その他	100.00	0.00	100.00	58.33	41.67	0.00	0.00	0.00	0.00	0.00
韓国語表現文型I	講義	0	-	0.00	0.00	0.00	0.00	0.00	0.00	0.00	0.00	0.00	0.00
韓国語表現文型II	講義	0	-	0.00	0.00	0.00	0.00	0.00	0.00	0.00	0.00	0.00	0.00
韓国語ライティングI	講義	0	-	0.00	0.00	0.00	0.00	0.00	0.00	0.00	0.00	0.00	0.00
韓国語ライティングII	講義	0	-	0.00	0.00	0.00	0.00	0.00	0.00	0.00	0.00	0.00	0.00
ドラマ韓国語	講義	21	その他	95.24	0.00	95.24	38.10	38.10	19.05	0.00	0.00	0.00	4.76
K-POP韓国語	講義	22	その他	95.45	0.00	95.45	36.36	36.36	22.73	0.00	0.00	0.00	4.55
中国語コミュニケーションI	講義	1	-	0.00	100.00	100.00	0.00	0.00	0.00	0.00	0.00	100.00	0.00
中国語コミュニケーションII	講義	5	その他	40.00	60.00	100.00	20.00	0.00	20.00	0.00	0.00	60.00	0.00
中国語コミュニケーションIII	講義	10	その他	100.00	0.00	100.00	70.00	30.00	0.00	0.00	0.00	0.00	0.00
中国語コミュニケーションIV	講義	10	その他	90.00	0.00	90.00	70.00	10.00	10.00	0.00	0.00	0.00	10.00
中国語表現文型I	講義	0	-	0.00	0.00	0.00	0.00	0.00	0.00	0.00	0.00	0.00	0.00
中国語表現文型II	講義	10	その他	80.00	10.00	90.00	50.00	20.00	10.00	0.00	0.00	10.00	10.00
中国語ライティングI	講義	0	-	0.00	0.00	0.00	0.00	0.00	0.00	0.00	0.00	0.00	0.00
中国語ライティングII	講義	3	その他	66.67	0.00	66.67	66.67	0.00	0.00	0.00	0.00	0.00	33.33
中国語研究I	講義	4	その他	100.00	0.00	100.00	75.00	0.00	25.00	0.00	0.00	0.00	0.00
中国語研究II	講義	6	その他	83.33	0.00	83.33	33.33	50.00	0.00	0.00	0.00	0.00	16.67
プロジェクト活動II	演習	20	その他	100.00	0.00	100.00	60.00	35.00	5.00	0.00	0.00	0.00	0.00
プロジェクト活動III	演習	19	その他	100.00	0.00	100.00	78.95	15.79	5.26	0.00	0.00	0.00	0.00
ゼミナールIII	演習	49	その他	97.96	0.00	97.96	67.35	22.45	8.16	0.00	0.00	0.00	2.04
ゼミナールIV	演習	45	その他	100.00	0.00	100.00	62.22	20.00	17.78	0.00	0.00	0.00	0.00
検定英語A	演習	5	定期試験	80.00	0.00	80.00	20.00	20.00	40.00	0.00	0.00	0.00	20.00
検定英語B	演習	2	その他	0.00	0.00	0.00	0.00	0.00	0.00	0.00	0.00	0.00	100.00
TOEIC・A	演習	15	定期試験	86.67	0.00	86.67	40.00	26.67	20.00	0.00	0.00	0.00	13.33
TOEIC・B	演習	3	定期試験	100.00	0.00	100.00	0.00	66.67	33.33	0.00	0.00	0.00	0.00
検定韓国語A	演習	0	-	0.00	0.00	0.00	0.00	0.00	0.00	0.00	0.00	0.00	0.00
検定韓国語B	演習	10	-	0.00	100.00	100.00	0.00	0.00	0.00	0.00	0.00	100.00	0.00
検定中国語A	演習	0	-	0.00	0.00	0.00	0.00	0.00	0.00	0.00	0.00	0.00	0.00
検定中国語B	演習	6	その他	100.00	0.00	100.00	66.67	16.67	16.67	0.00	0.00	0.00	0.00
スポーツ資格対策演習A	演習	3	その他	100.00	0.00	100.00	100.00	0.00	0.00	0.00	0.00	0.00	0.00
スポーツ資格対策演習B	演習	3	その他	100.00	0.00	100.00	100.00	0.00	0.00	0.00	0.00	0.00	0.00

## 2) 単位認定の現状に関して

各授業科目の内容と授業評価の方法は Web 上のシラバスに掲載され、学生に公開されている。また、単位認定の方法については、各学期の最初に設定されている教務ガイダンス及び、担当教員の最初の授業で詳細に説明される。成績評価は、各科目とも、出席状況、受講態度、試験やレポート、さらに日常の課題などによって総合的に評価されており、現状では大きな問題は指摘されておらず、評価は適正に行われていると判断される。

### (4) 補助科目

該当事項なし

### 備考) 単位認定表の見方 (両学科共通科目・学科専門科目)

- 主な単位認定：  
各科目の評価方法として主なものを記載している。評価方法や採点比重について、より詳しくは2013年度シラバス（講義要項）を参照のこと。  
「定期試験」…各学期末に実施する筆記試験（定期試験）を評価の主軸に置く科目  
「レポート」…各学期末に実施するレポート試験を評価の主軸に置く科目  
「その他」…上記以外（定期試験期間外に実施される臨時試験、実技テスト、課題提出等）
- 単位取得状況：  
「本試」…通常定められた評価方法によって「合格」と認定された割合  
「再試等」…「本試」以外の方法（※）によって「合格」と認定された割合。  
※「追試験による合格」「本学以外の教育機関で修得した単位の認定」「修得している資格による単位の認定」等。  
「計」…「本試」と「再試等」の合計（履修人数のうち、最終的に単位取得できた割合）

最終の評価：

成績表に示される各科目の評価。本学では、A（80～100点）、B（70～79点）、C（60～69点）、P・S（他教育機関での取得単位や資格取得による認定等）までを合格として単位を認め、不合格をD（59点以下）としている。

## 2. 授業に対する学生の満足度

### (1) 授業評価アンケート

春学期と秋学期の各学期末に実施している学生による授業評価アンケートは、今年で21年目を迎え、全教員（含非常勤）を対象に実施している。アンケート結果は、授業改善を促進させ、効果的な授業を行うことに役立てられており、科目ごとの評価は、直接担当教員に配布され授業改善に利用されている。本学の閉学に伴い、本年度は2年次生のみでの実施となったが、教育の責務を全うする上で授業評価アンケートを最後まで実施し、授業改善と教育の質向上に活用できたことは大変意義深いことであったと考える次第である。次ページ以降に、2017年度に開講した科目全体の授業評価結果を提示する。

2017年度春学期 授業アンケート集計結果表(プロジェクト研究科目)

N= 11

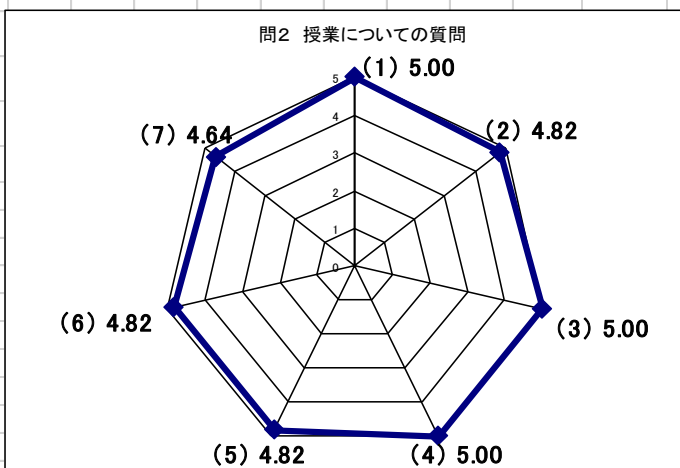
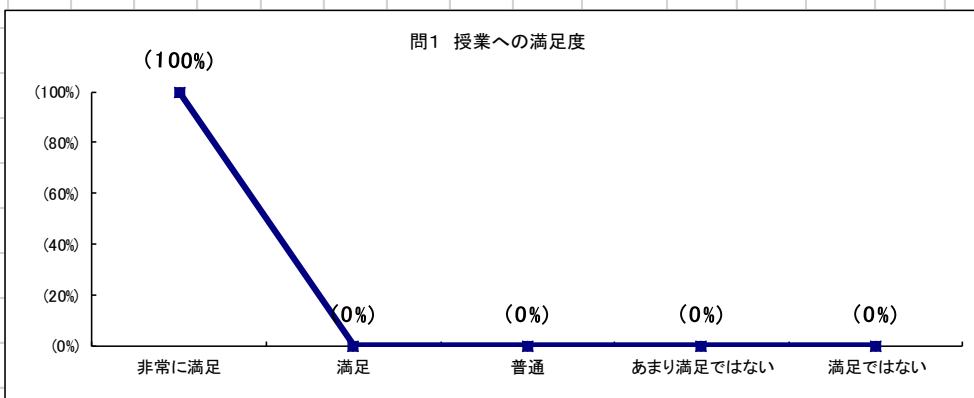
問1 授業への満足度 (5 択)

	非常に満足	満足	普通	あまり満足ではない	満足ではない
(1) あなたの授業への満足度はどの程度ですか？	11 (100%)	0 (0%)	0 (0%)	0 (0%)	0 (0%)

問2 授業についての質問項目 (5 択)

	非常に良い	良い	普通	あまり良くない	良くない
(1) プロジェクト研究の趣旨はよく理解できましたか？	11 (100%)	0 (0%)	0 (0%)	0 (0%)	0 (0%)
(2) プロジェクト研究は順調に進みましたか？	9 (82%)	2 (18%)	0 (0%)	0 (0%)	0 (0%)
(3) プロジェクト研究に関する指導は、適切に行われましたか？	11 (100%)	0 (0%)	0 (0%)	0 (0%)	0 (0%)
(4) 教員とのコミュニケーションは、うまく取れましたか？	11 (100%)	0 (0%)	0 (0%)	0 (0%)	0 (0%)
(5) ゼミ生同士のコミュニケーションは、うまく取れましたか？	9 (82%)	2 (18%)	0 (0%)	0 (0%)	0 (0%)
(6) この授業は、あなたが学園生活を送るうえで役に立ちましたか？	9 (82%)	2 (18%)	0 (0%)	0 (0%)	0 (0%)

	大変積極的	積極的	普通	あまり積極的ではない	消極的
(7) あなたは、プロジェクト研究に積極的に取り組みましたか？	7 (64%)	4 (36%)	0 (0%)	0 (0%)	0 (0%)



2017年度春学期 授業アンケート集計結果表(ゼミナール科目)

N= 29

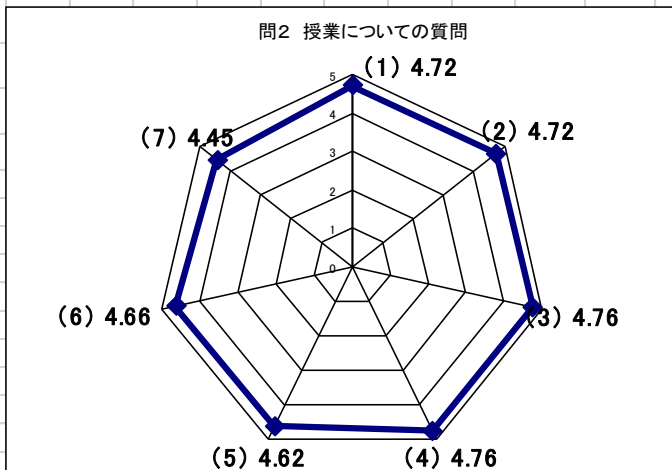
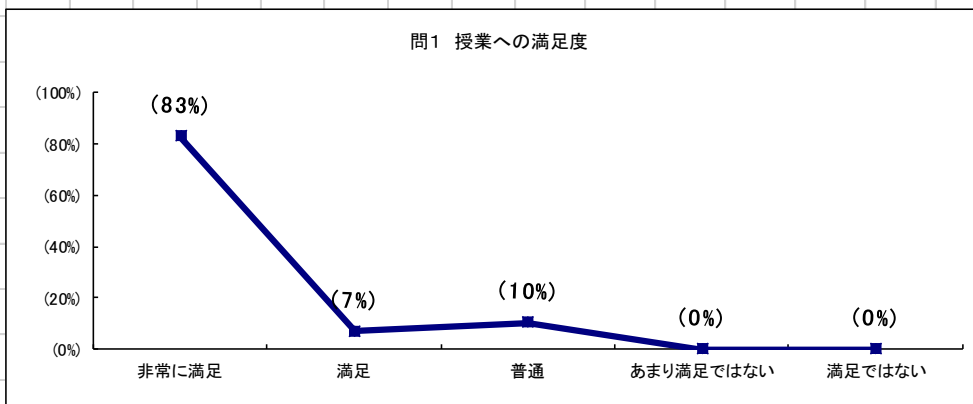
問1 授業への満足度 (5 択)

	非常に満足	満足	普通	あまり満足ではない	満足ではない
(1) あなたの授業への満足度はどの程度ですか？	24 (83%)	2 (7%)	3 (10%)	0 (0%)	0 (0%)

問2 授業についての質問項目 (5 択)

	非常に良い	良い	普通	あまり良くない	良くない
(1) 教員とのコミュニケーションは、うまく取れましたか？	24 (83%)	2 (7%)	3 (10%)	0 (0%)	0 (0%)
(2) ゼミ生同士のコミュニケーションは、うまく取れましたか？	24 (83%)	2 (7%)	3 (10%)	0 (0%)	0 (0%)
(3) 履修指導や学修指導は、適切に行われましたか？	24 (83%)	3 (10%)	2 (7%)	0 (0%)	0 (0%)
(4) 進路指導は、適切に行われましたか？	24 (83%)	3 (10%)	2 (7%)	0 (0%)	0 (0%)
(5) 教員は、学生に授業への積極的な参加を促しましたか？	22 (76%)	3 (10%)	4 (14%)	0 (0%)	0 (0%)
(6) この授業は、あなたが学園生活を送るうえで役に立ちましたか？	22 (76%)	4 (14%)	3 (10%)	0 (0%)	0 (0%)

	毎回	殆ど	2/3	半分	休みがち
(7) あなたは、授業にどの程度出席しましたか？	16 (55%)	10 (34%)	3 (10%)	0 (0%)	0 (0%)



春学期 フレッシュマンゼミナール科目  
該当事項なし



2017年度春学期 授業アンケート集計結果表(講義科目)

N= 201

問1 授業への満足度 (5 択)

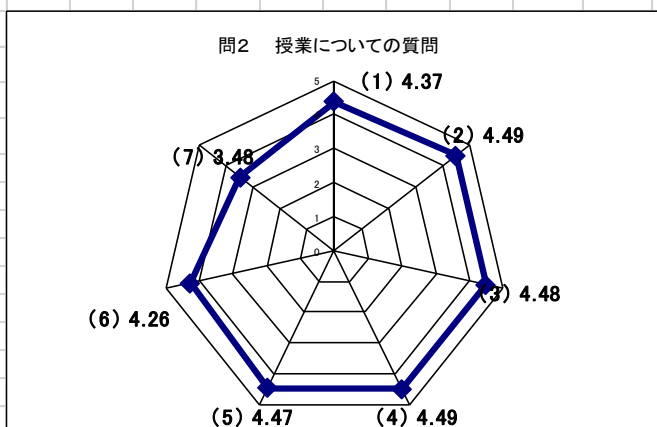
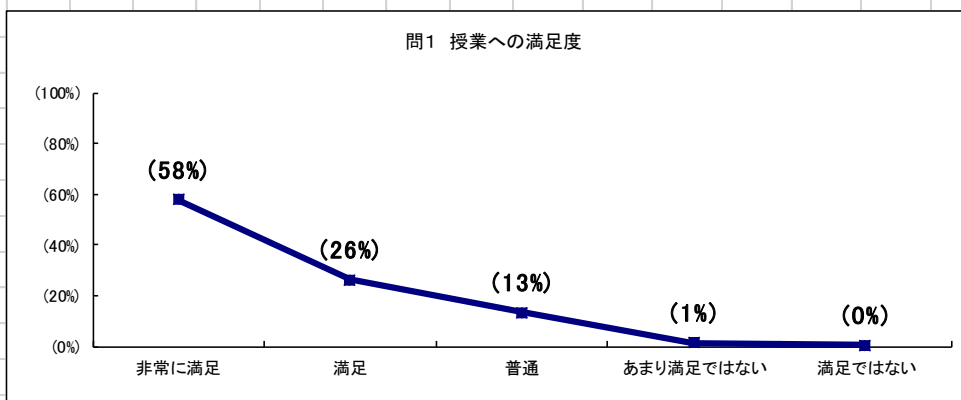
	非常に満足	満足	普通	あまり満足ではない	満足ではない
(1) あなたの授業への満足度はどの程度ですか？	116 (58%)	53 (26%)	27 (13%)	3 (1%)	1 (0%)

問2 授業についての質問項目 (5 択)

	非常に良い	良い	普通	あまり良くない	良くない
(1) 授業内容は、理解できましたか？	118 (59%)	48 (24%)	28 (14%)	5 (2%)	2 (1%)
(2) 授業のテーマや目的は、明確でしたか？	131 (65%)	40 (20%)	28 (14%)	2 (1%)	0 (0%)
(3) 教員は、授業内容が分かりやすくなるように工夫していましたか？	132 (66%)	37 (18%)	29 (14%)	3 (1%)	0 (0%)
(4) 教員は、学生に授業への積極的な参加を促しましたか？	131 (65%)	39 (19%)	29 (14%)	2 (1%)	0 (0%)
(5) 教員は、授業を妨げる行為に対して注意しましたか？	125 (62%)	43 (21%)	32 (16%)	0 (0%)	0 (0%)

	毎回	殆ど	2/3	半分	休みがち
(6) あなたは、授業にどの程度出席しましたか？	100 (50%)	61 (30%)	36 (18%)	1 (0%)	3 (1%)

	毎回	殆ど	時々	試験前	しない
(7) あなたは、授業への準備(予習・復習)をしましたか？	70 (35%)	31 (15%)	47 (23%)	28 (14%)	24 (12%)



2017年度春学期 授業アンケート集計結果表(講義科目-語学系)

N= 79

問1 授業への満足度（5択）

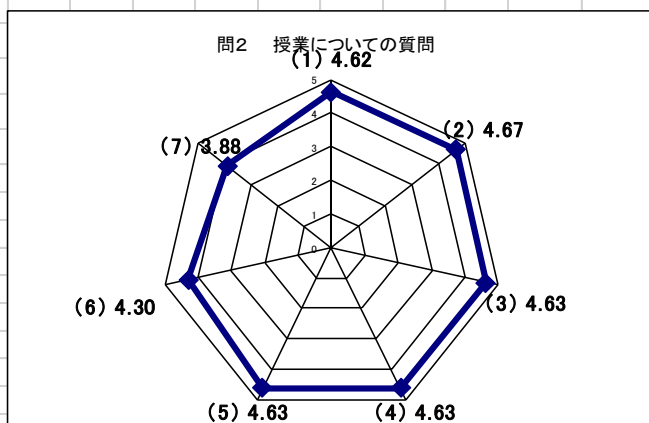
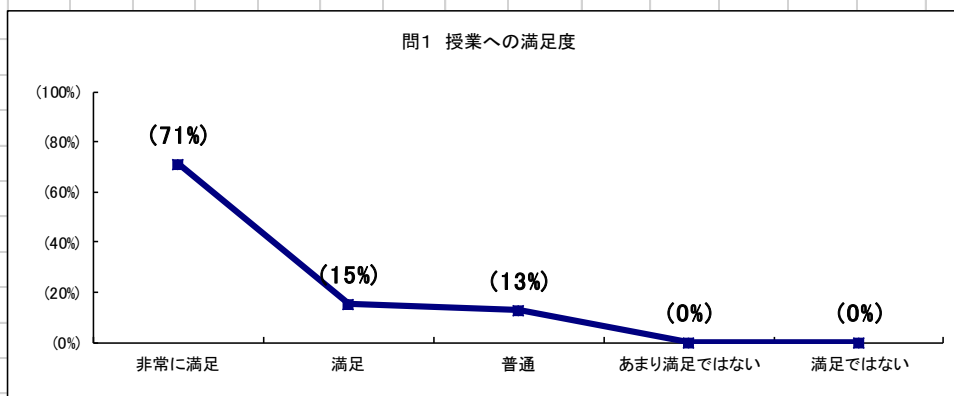
	非常に満足	満足	普通	あまり満足ではない	満足ではない
(1) あなたの授業への満足度はどの程度ですか？	56 (71%)	12 (15%)	10 (13%)	0 (0%)	0 (0%)

問2 授業についての質問項目（5択）

	非常に良い	良い	普通	あまり良くない	良くない
(1) 授業内容は、理解できましたか？	59 (75%)	10 (13%)	10 (13%)	0 (0%)	0 (0%)
(2) 授業のテーマや目的は、明確でしたか？	63 (80%)	6 (8%)	10 (13%)	0 (0%)	0 (0%)
(3) 教員は、授業内容が分かりやすくなるように工夫していましたか？	61 (77%)	7 (9%)	11 (14%)	0 (0%)	0 (0%)
(4) 教員は、学生に授業への積極的な参加を促しましたか？	62 (78%)	5 (6%)	12 (15%)	0 (0%)	0 (0%)
(5) 教員は、授業を妨げる行為に対して注意しましたか？	62 (78%)	5 (6%)	12 (15%)	0 (0%)	0 (0%)

	毎回	殆ど	2/3	半分	休みがち
(6) あなたは、授業にどの程度出席しましたか？	41 (52%)	25 (32%)	10 (13%)	2 (3%)	1 (1%)

	毎回	殆ど	時々	試験前	しない
(7) あなたは、授業への準備(予習・復習)をしましたか？	32 (41%)	16 (20%)	22 (28%)	5 (6%)	3 (4%)



2017年度春学期 授業アンケート集計結果表(実習・実技科目)

N= 27

問1 授業への満足度 (5 択)

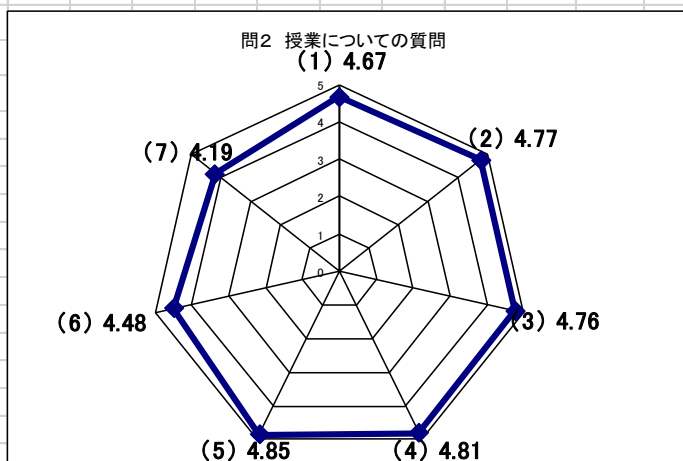
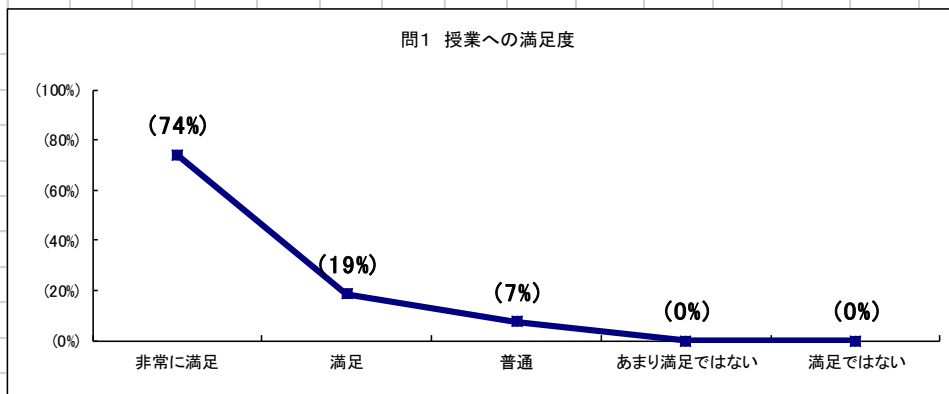
	非常に満足	満足	普通	あまり満足ではない	満足ではない
(1) あなたの授業への満足度はどの程度ですか？	20 (74%)	5 (19%)	2 (7%)	0 (0%)	0 (0%)

問2 授業についての質問項目 (5 択)

	非常に良い	良い	普通	あまり良くない	良くない
(1) 授業内容は、理解できましたか？	19 (70%)	7 (26%)	1 (4%)	0 (0%)	0 (0%)
(2) 授業のテーマや目的は、明確でしたか？	21 (78%)	4 (15%)	1 (4%)	0 (0%)	0 (0%)
(3) 教員の指導は、実技・実習に当たり適切に行われましたか？	20 (74%)	4 (15%)	1 (4%)	0 (0%)	0 (0%)
(4) 教員は、学生に授業への積極的な参加を促しましたか？	23 (85%)	3 (11%)	1 (4%)	0 (0%)	0 (0%)
(5) 教員は、授業を妨げる行為に対して注意しましたか？	23 (85%)	4 (15%)	0 (0%)	0 (0%)	0 (0%)

	毎回	殆ど	2/3	半分	休みがち
(6) あなたは、授業にどの程度出席しましたか？	15 (56%)	10 (37%)	2 (7%)	0 (0%)	0 (0%)

	毎回	殆ど	時々	試験前	しない
(7)あなたは、授業への準備(予習・復習)をしましたか？	13 (48%)	6 (22%)	8 (30%)	0 (0%)	0 (0%)



2017年度秋学期 授業アンケート集計結果表(プロジェクト研究科目)

N= 10

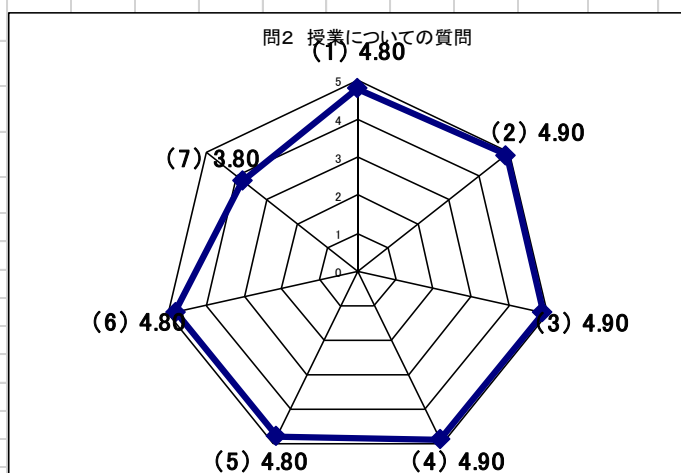
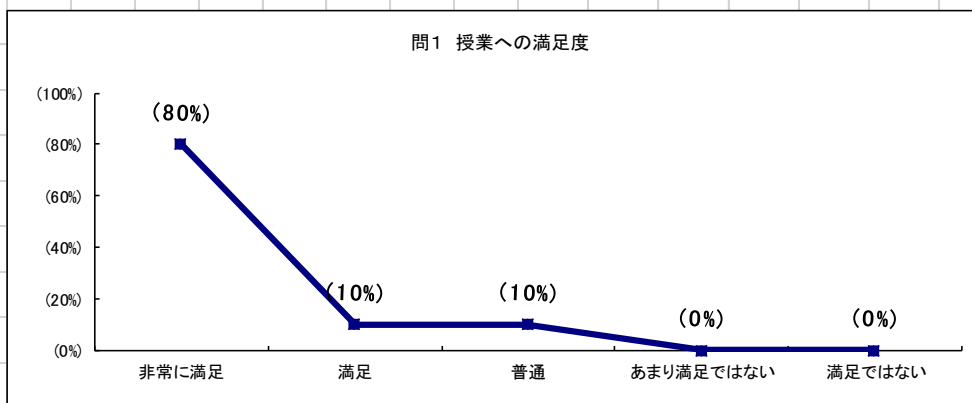
問1 授業への満足度 (5 択)

	非常に満足	満足	普通	あまり満足ではない	満足ではない
(1) あなたの授業への満足度はどの程度ですか？	8 (80%)	1 (10%)	1 (10%)	0 (0%)	0 (0%)

問2 授業についての質問項目 (5 択)

	非常に良い	良い	普通	あまり良くない	良くない
(1) プロジェクト研究の趣旨はよく理解できましたか？	8 (80%)	2 (20%)	0 (0%)	0 (0%)	0 (0%)
(2) プロジェクト研究は順調に進みましたか？	9 (90%)	1 (10%)	0 (0%)	0 (0%)	0 (0%)
(3) プロジェクト研究に関する指導は、適切に行われましたか？	9 (90%)	1 (10%)	0 (0%)	0 (0%)	0 (0%)
(4) 教員とのコミュニケーションは、うまく取れましたか？	9 (90%)	1 (10%)	0 (0%)	0 (0%)	0 (0%)
(5) ゼミ生同士のコミュニケーションは、うまく取れましたか？	9 (90%)	0 (0%)	1 (10%)	0 (0%)	0 (0%)
(6) この授業は、あなたが学園生活を送るうえで役に立ちましたか？	8 (80%)	2 (20%)	0 (0%)	0 (0%)	0 (0%)

	大変積極的	積極的	普通	あまり積極的ではない	消極的
(7) あなたは、プロジェクト研究に積極的に取り組みましたか？	5 (50%)	2 (20%)	1 (10%)	0 (0%)	2 (20%)



2017年度秋学期 授業アンケート集計結果表(ゼミナール科目)

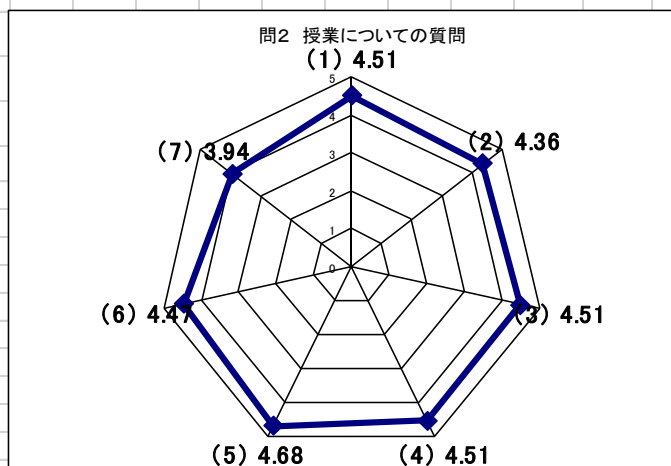
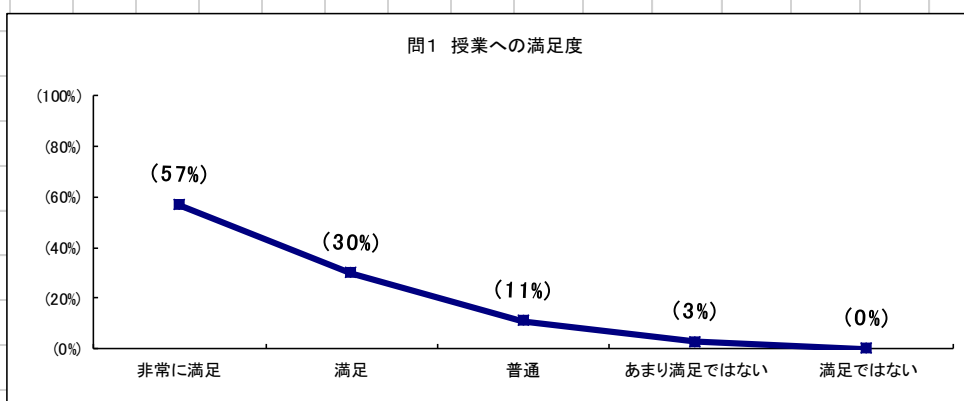
N= 37

問1 授業への満足度 (5 択)

	非常に満足	満足	普通	あまり満足ではない	満足ではない
(1) あなたの授業への満足度はどの程度ですか？	21 (57%)	11 (30%)	4 (11%)	1 (3%)	0 (0%)

問2 授業についての質問項目 (5 択)

	非常に良い	良い	普通	あまり良くない	良くない
(1) 教員とのコミュニケーションは、うまく取れましたか？	23 (62%)	10 (27%)	4 (11%)	0 (0%)	0 (0%)
(2) ゼミ生同士のコミュニケーションは、うまく取れましたか？	22 (59%)	5 (14%)	9 (24%)	0 (0%)	0 (0%)
(3) 履修指導や学修指導は、適切に行われましたか？	25 (68%)	7 (19%)	4 (11%)	1 (3%)	0 (0%)
(4) 進路指導は、適切に行われましたか？	24 (65%)	9 (24%)	3 (8%)	1 (3%)	0 (0%)
(5) 教員は、学生に授業への積極的な参加を促しましたか？	29 (78%)	4 (11%)	4 (11%)	0 (0%)	0 (0%)
(6) この授業は、あなたが学園生活を送るうえで役に立ちましたか？	23 (62%)	7 (19%)	6 (16%)	0 (0%)	0 (0%)
	毎回	殆ど	2/3	半分	休みがち
(7) あなたは、授業にどの程度出席しましたか？	13 (35%)	11 (30%)	9 (24%)	3 (8%)	0 (0%)



2017年度秋学期 授業アンケート集計結果表(講義科目)

N= 80

問1 授業への満足度 (5 択)

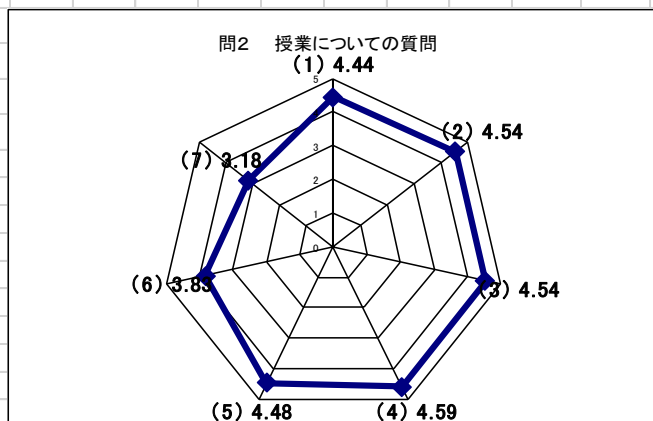
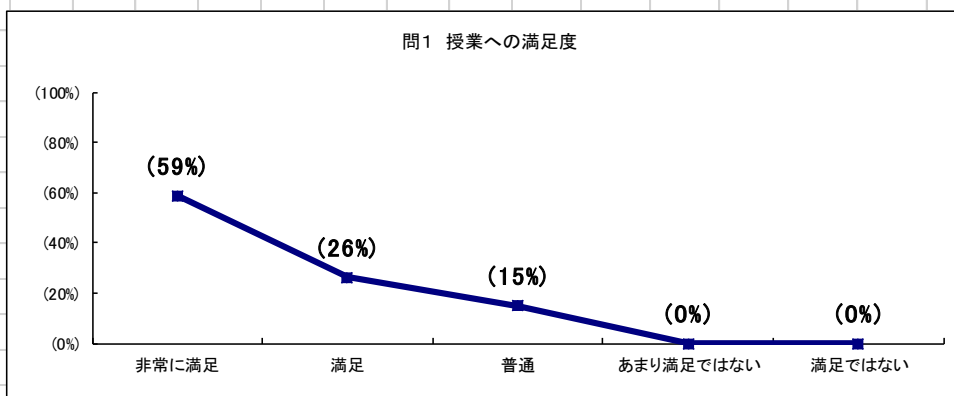
	非常に満足	満足	普通	あまり満足ではない	満足ではない
(1) あなたの授業への満足度はどの程度ですか？	47 (59%)	21 (26%)	12 (15%)	0 (0%)	0 (0%)

問2 授業についての質問項目 (5 択)

	非常に良い	良い	普通	あまり良くない	良くない
(1) 授業内容は、理解できましたか？	46 (58%)	24 (30%)	9 (11%)	1 (1%)	0 (0%)
(2) 授業のテーマや目的は、明確でしたか？	52 (65%)	19 (24%)	9 (11%)	0 (0%)	0 (0%)
(3) 教員は、授業内容が分かりやすくなるように工夫していましたか？	55 (69%)	13 (16%)	12 (15%)	0 (0%)	0 (0%)
(4) 教員は、学生に授業への積極的な参加を促しましたか？	54 (68%)	19 (24%)	7 (9%)	0 (0%)	0 (0%)
(5) 教員は、授業を妨げる行為に対して注意しましたか？	52 (65%)	14 (18%)	14 (18%)	0 (0%)	0 (0%)

	毎回	殆ど	2/3	半分	休みがち
(6) あなたは、授業にどの程度出席しましたか？	25 (31%)	28 (35%)	20 (25%)	2 (3%)	5 (6%)

	毎回	殆ど	時々	試験前	しない
(7) あなたは、授業への準備(予習・復習)をしましたか？	19 (24%)	15 (19%)	21 (26%)	11 (14%)	14 (18%)



2017年度秋学期 授業アンケート集計結果表（講義科目-語学系）

N= 87

問1 授業への満足度（5択）

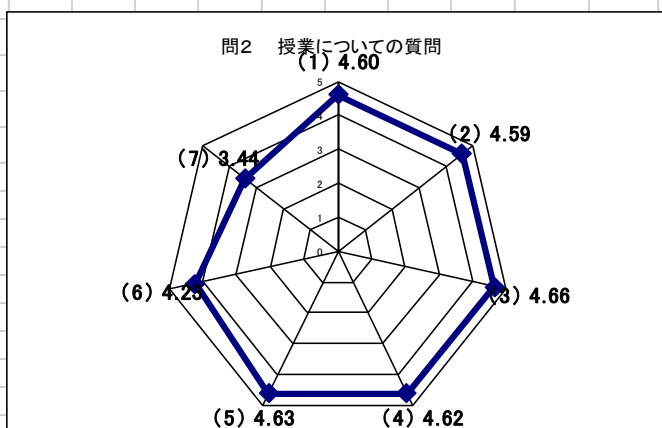
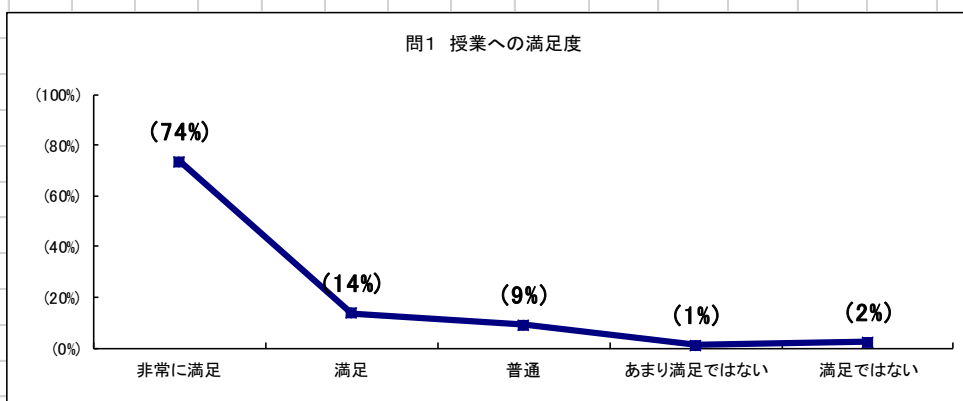
	非常に満足	満足	普通	あまり満足ではない	満足ではない
(1) あなたの授業への満足度はどの程度ですか？	64 (74%)	12 (14%)	8 (9%)	1 (1%)	2 (2%)

問2 授業についての質問項目（5択）

	非常に良い	良い	普通	あまり良くない	良くない
(1) 授業内容は、理解できましたか？	65 (75%)	13 (15%)	5 (6%)	4 (5%)	0 (0%)
(2) 授業のテーマや目的は、明確でしたか？	65 (75%)	9 (10%)	11 (13%)	0 (0%)	1 (1%)
(3) 教員は、授業内容が分かりやすくなるように工夫していましたか？	70 (80%)	9 (10%)	5 (6%)	1 (1%)	2 (2%)
(4) 教員は、学生に授業への積極的な参加を促しましたか？	67 (77%)	12 (14%)	5 (6%)	1 (1%)	2 (2%)
(5) 教員は、授業を妨げる行為に対して注意しましたか？	67 (77%)	10 (11%)	6 (7%)	2 (2%)	1 (1%)

	毎回	殆ど	2/3	半分	休みがち
(6) あなたは、授業にどの程度出席しましたか？	38 (44%)	35 (40%)	12 (14%)	0 (0%)	2 (2%)

	毎回	殆ど	時々	試験前	しない
(7) あなたは、授業への準備(予習・復習)をしましたか？	33 (38%)	7 (8%)	23 (26%)	13 (15%)	11 (13%)



2017年度秋学期 授業アンケート集計結果表(実習・実技科目)

N= 18

問1 授業への満足度 (5 択)

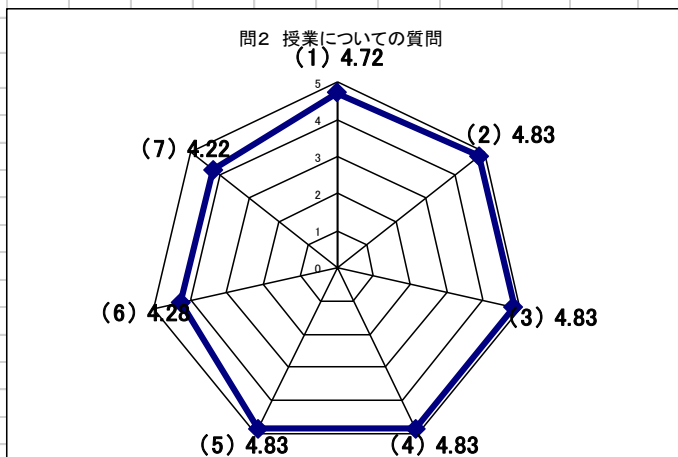
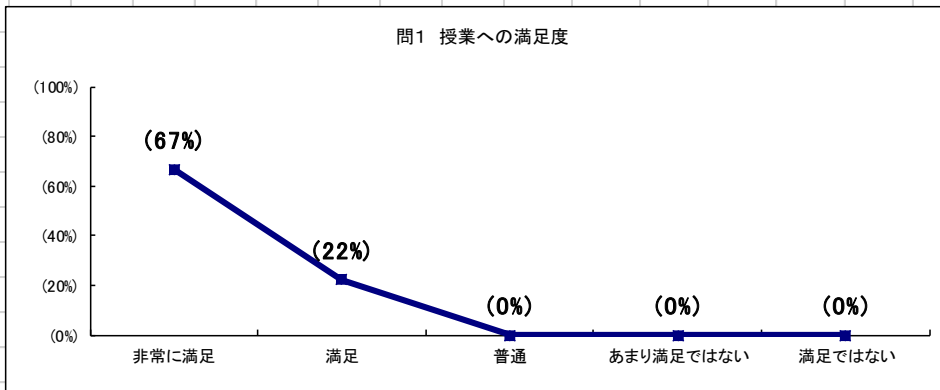
	非常に満足	満足	普通	あまり満足ではない	満足ではない
(1) あなたの授業への満足度はどの程度ですか？	12 (67%)	4 (22%)	0 (0%)	0 (0%)	0 (0%)

問2 授業についての質問項目 (5 択)

	非常に良い	良い	普通	あまり良くない	良くない
(1) 授業内容は、理解できましたか？	14 (78%)	3 (17%)	1 (6%)	0 (0%)	0 (0%)
(2) 授業のテーマや目的は、明確でしたか？	16 (89%)	1 (6%)	1 (6%)	0 (0%)	0 (0%)
(3) 教員の指導は、実技・実習に当たり適切に行われましたか？	16 (89%)	1 (6%)	1 (6%)	0 (0%)	0 (0%)
(4) 教員は、学生に授業への積極的な参加を促しましたか？	16 (89%)	1 (6%)	1 (6%)	0 (0%)	0 (0%)
(5) 教員は、授業を妨げる行為に対して注意しましたか？	16 (89%)	1 (6%)	1 (6%)	0 (0%)	0 (0%)

	毎回	殆ど	2/3	半分	休みがち
(6) あなたは、授業にどの程度出席しましたか？	10 (56%)	3 (17%)	5 (28%)	0 (0%)	0 (0%)

	毎回	殆ど	時々	試験前	しない
(7)あなたは、授業への準備(予習・復習)をしましたか？	7 (39%)	8 (44%)	3 (17%)	0 (0%)	0 (0%)





## (2) リアルタイム授業評価システム

### 1) 概要

授業評価とは、受講した授業の内容や教授法について、定められた形式に従って学生が評価するものである。教員は、その結果をもとに授業の改善を試みる。1991年に改定された大学設置基準の中で、自ら教育研究活動をチェックする「自己評価」が求められたのを受けて、東海大学でも Minute Paper と呼ばれるマークシート式の授業評価を一部の授業で毎時間実施してきた。本学では、Minute Paper を発展させた World Wide Web を利用した授業評価システムを開発し 1999 年より継続運用している。また、2001 年ごろより携帯電話（スマートフォン）にも対応し、コンピュータを利用できない環境下でも携帯電話・スマートフォンの Web ブラウジング機能を用いて授業評価システムが利用できるようになり、その実施の幅が広がっている。

評価項目は学生自身の授業態度などに関する評価と教員の教授法などに関する評価の 15 項目で、内 1 項目が記述式（任意文字数入力可能）、残り 14 項目は三段階あるいは十段階評価である。評価項目は授業者が授業別に自由に内容を設定できる。評価項目の初期値は次のとおりである。

問	項目	形式
1	今回のコンピュータ実習におけるPointと疑問な点について書きなさい	記述式
2	今日の授業におけるあなたの授業態度の自己評価	10段階
3	今日のコンピュータ実習におけるあなたの理解の程度	10段階
4	話し方は上手か	3段階
5	情熱はあるか	3段階
6	学生との関係はよいか	3段階
7	実習題材(テーマ)の質はよいか	3段階
8	実習の量は適当か	3段階
9	実習内容の説明はわかりやすいか	3段階
10	今日の実習は将来役にたつと思うか	3段階
11	今日の実習内容に刺激されたか、興味が持てたか	3段階
12	上のTVや書画カメラの使い方はよいか	3段階
13	実習時間は十分だったか?	3段階
14	今日の実習に対する総合評価	10段階
15	今日の実習におけるあなたの「やるき」を評価してみてください	10段階

### 2) 実施

2017 年度におけるリアルタイム授業評価の実施結果（科目、評価数）は次のとおりである。

科目	年度	セメスター	評価数	主担当者
デジタルメディア活用 A	2017	1	90	八尋剛規
Web デザイン I	2017	1	3	八尋剛規
オフィスデータ活用 A	2017	2	52	矢原充敏
システムマネジメント	2017	2	9	宮川幹平
オフィスデータ活用 B	2017	3	140	矢原充敏
Web デザイン III	2017	3	120	八尋剛規
データベース	2017	3	112	八尋剛規
文学と歴史	2017	3	196	神山高行
異文化コミュニケーション	2017	3	164	神山高行
情報セキュリティ	2017	3	118	八尋剛規

PC データ活用 B	2017	3	79	八尋剛規
Web プログラミング I	2017	3	122	八尋剛規
メディアプレゼンテーション	2017	3	220	矢原充敏
キャリアプランニング B (進学)	2017	3	209	宮川幹平
オフィスデータ活用 C	2017	4	123	矢原充敏
文学と歴史	2017	4	11	神山高行
文学と歴史	2017	4	90	神山高行
Web プログラミング II	2017	4	60	八尋剛規
文学と歴史	2017	4	0	神山高行

※このほか、本学教員が他大学における非常勤にて実施した授業評価が3科目ある。

※表中の科目名は、シラバス（時間割）上に示された公式な科目名ではない場合もある（他の類似する科目と間違えないようにするために、具体的な内容や時限数が表記されている場合がある）。

### 3) 評価結果の公表

本システムにおける授業評価結果はそれぞれの教員が自身の授業へフィードバックを行うとともに、外部へも公開している。評価結果は次の URL で閲覧することが可能である。

<https://mp.ftokai-u.ac.jp/mp/?cmd=p>

※なお、2018年4月以降、上記 URL は変更される可能性がある。今後は、Google 等において「リアルタイム授業評価」と検索されたい。

### (3) 満足度に対する配慮に関して

学生による授業評価アンケート、リアルタイム授業評価の他にも、大学生活全般に対するアンケート（大学評価アンケート）を実施し、学生の満足度の把握を図っている。授業評価アンケートと大学評価アンケートについては、評価結果を教授会において全教員に周知しており、情報共有がなされている。また満足に関しては、特に、教育に関する満足度が最も重要であるので、大学評価委員会において、授業評価アンケートに対する分析を行い、問題点、改善点などを議論・検討している。

## 3. 退学・休学・留年の状況

### (1) 情報処理学科

情報処理学科では、以前、コンピュータ操作のスキル格差や情報適性格差などの要因により、学修意欲を失う学生が毎年見受けられたことから、指導教員を中心に履修計画・学修指導に力を注いできた。また、学生カルテ（SRMS）による学生情報の共有、定期的実施される学科会議での学生情報の意見交換を行い、各授業での対応方法等に役立ててきた。その結果として、学修意欲低下による退学者は見受けられないが、他者とのコミュニケーションに不安を抱える学生や心の問題を抱える学生が増加傾向にあり、退学や卒業延期につながるケースが数名出ている。そういった学生については、保護者や健康推進室との連携を図りながら、上述の取り組みによる学生状況把握に努めながらフォローしていく体制、あるいは e ラーニングの活用を行い対応している。しかしながら、すべてに対応しきれている状況とは言えないため、今後さらなる連携強化が必要となってきた。

情報処理科 退学者推移 (2018年1月17日現在)

区分	2014年度入学			2015年度入学			2016年度入学			備考
	計	春学期 入学	秋学期 入学	計	春学期 入学	秋学期 入学	計	春学期 入学	秋学期 入学	
入学者数	19	19	0	27	27	0	20	20	-	
うち退学者数	3	3	0	4	4	0	1	1	-	
うち除籍者数	2	2	0	2	2	0	3	3	-	
うち休学者数	0	0	0	0	0	0	0	0	-	
休学後の復学者数	0	0	0	0	0	0	0	0	-	退学・除籍者を除く
うち留年者数	0	0	0	0	0	0	0	0	-	
卒業者数	14	14	0	21	21	0	1	1	-	

(2) 国際文化学科

国際文化学科では、毎年数名の退学者が出ているが、指導教員を中心とした個別指導の強化により、退学者の減少を図っている。多様な学生が入学してくる昨今では、学業不振だけでなく、家庭内の問題、経済状況、友人との人間関係、心の問題など教育機関だけでは対応しきれない様々な問題を抱える学生が増加しており、こうした状況に対応するために指導教員と学生本人との関係構築は無論のこと、保護者への適時な報告・相談や本学に設置されている健康推進室の職員やカウンセラー室のスタッフとも連携しながら、きめ細かい学生指導に努めてきた。

国際文化学科 退学者数推移 (2018年1月17日現在)

区分	2014年度入学			2015年度入学			2016年度入学			備考
	計	春学期 入学	秋学期 入学	計	春学期 入学	秋学期 入学	計	春学期 入学	秋学期 入学	
入学者数	68	68	0	74	73	1	49	49	-	
うち退学者数	7	7	0	6	6	0	4	4	-	
うち除籍者数	1	1	0	3	3	0	0	0	-	
うち休学者数	0	0	0	0	0	0	0	0	-	
休学後の復学者数	0	0	0	0	0	0	0	0	-	退学・除籍者を除く
うち留年者数	0	0	0	0	0	0	0	0	-	
卒業者数	60	60	0	65	64	1	0	0	-	

#### 4. 資格取得の取り組み

本学では、学生に対して資格取得を強く奨励しており、授業で資格とその出題内容を強く意識した補助科目（語学資格・旅行資格・IT 資格・キャリア資格）を開設している。2017 年度の各資格／検定試験の結果は次のとおりである。

※ 基本的に本学で募集と受付した者のみリストしている。

資格取得状況一覧（2017年度）※網掛けは受験者 0 を示す。

資格名称	級・試験区分	情報処理工学科			国際文化学科		
		受験者数	合格者数	合格率	受験者数	合格者数	合格率
日商PC検定(文書作成)	2 級	1	0	0%	1	0	0%
	3 級						
日商PC検定(データ活用)	2 級						
	3 級						
情報処理技術者試験	IT パスポート						
	基本情報技術者	1	1	100%			
	一部試験免除認定講座修了試験						
日商簿記検定	2 級						
	3 級				3	0	0%
医事コンピュータ能力技能検定試験		1	1	100%			
実用英語検定	2 級				1	1	100%
	準 2 級				2	1	50%
	3 級						
TOEIC							
韓国語能力試験	TOPIK II (3~6 級)						
	TOPIK I (1~2 級)						
ハングル能力検定試験	4 級						
中国語検定試験	4 級				1	1	100%
	準 4 級				6	5	83%
	3 級				3	3	100%
	2 級						
日本スポーツクラブ協会指導者資格				3	3	100%	
合 計		3	2		20	14	

#### 5. 卒業後の評価について

##### (1) 卒業生に対する社会からの評価の聴取に関する取り組み

就職した学生については、卒業後の状況と社会での評価の聴取に努めている。また、4 年制大学に編入した学生については、学生と連絡を取り、編入後の学修状況、成績評価、生活状況などの情報収集を行っている。しかしながら、卒業生と連絡をとれる機会が非常に限られており、情報収集は十分ではないのが現状である。

##### (2) 卒業生本人との接触について

卒業後に日常的に本学を訪れる卒業生をはじめ、卒業生の同窓会や建学祭への参加など、卒業生と接触することは様々あり、こうした機会に卒業生の動向についての情報収集を行っている。

##### (3) 卒業生に対する社会からの評価に関する所見

卒業生の社会からの評価をはかる指標の 1 つは、就職先や進学先といった卒業生の進路決定状況である。本学では教育のいわゆる出口となる学生の進路に対して全学で取り組んでおり、中でもキャリア担

当の教員と学生支援室の職員が中心となってきめ細かい指導とキャリア教育を行っている。

就職に関しては、昨今の企業の多くが社内教育やOJTを充実させており、即戦力としての実務能力よりも、コミュニケーション能力や積極性など、人物を重視する傾向がみられることから、本学としても、開講しているキャリア支援の科目の中だけではなく、普段の学生生活の中でのマナーアップやコミュニケーション力のアップに繋がるような取組みを行っている。

また進学については、本学は毎年、東海大学をはじめ、国公立大学や県内外の私立大学、あるいは専門学校などに多くの進学者を輩出しており、毎年ほぼ100%の決定率を獲得している。特に大学編入に関しては、本学への入学者の中に本学の大学編入の実績や編入指導の体制を理由に入学してくる学生も少なからずいることから、これまでの卒業生の大学編入の実績が一つの社会的評価として認知されたものとみなすことができる。